

Violencia contra población LGTBI. El Salvador, período junio 2019 a febrero 2022




Delitos cometidos contra población LGBTIQ+. El Salvador, junio de 2019 a febrero de 2022	Hombre	Mujer
Amenazas	81	34
En un caso no se identifica el sexo de la víctima		
Lesiones	58	31
En un caso no se identifica el sexo de la víctima		
Expresiones de Violencia contra las Mujeres		18
Privación de Libertad (Art. 148 CP)	10	8
Acoso Sexual	5	9
Homicidio Simple	11	
Lesiones Culposas	5	4
Homicidio Agravado	8	
Otras Agresiones Sexuales	4	4
Violación	5	2
Difusión Ilegal de Información		4
Homicidio Culposo	2	2
Agresión Sexual en Menor e Incapaz		3
Lesiones Agravadas	3	
Coacción	1	1
Discriminación Laboral	2	
Maltrato Infantil	1	1
Privación de Libertad por Funcionario o Empleado Público, Agente de Seguridad o Autoridad Pública		2
Tráfico Ilegal de Personas	1	1
Violación en Menor o Incapaz	1	1
Difusión de Pornografía		1
Estupro		1
Exhibiciones Obscenas		1
Feminicidio		1
Feminicidio Agravado		1
Lesiones Graves	1	
Lesiones Muy Graves		1
Limitaciones Indevidas de la Libertad Individual (Art. 291 CP)	1	
Suicidio Feminicida por Inducción o Ayuda		1
Violencia Intrafamiliar		1
Total	200	133
<i>Fuente: FGR- Base de Datos de SIGAP a la fecha 04/03/2022.</i>		

Según datos de FGR, las víctimas son mujeres y hombres jóvenes entre los 18 y los 30 (48.66%).



Lugares donde se cometieron los hechos de violencia contra la población LGBTIQ+

El **65.3%** se concentra en los departamentos de San Salvador, La Libertad, Santa Ana y San Miguel.



Departamento donde ocurrió la violencia El Salvador, junio de 2019 a febrero de 2022	Hombre	Mujer	No Registrado	Total
Ahuachapán	8	5		13
Cabañas	3	5		8
Chalatenango	1	3		4
Cuscatlán	8		2	10
La Libertad	16	27		43
La Paz	10	4		14
La Unión	13			13
Morazán	8	1		9
No Determinado	2			2
San Miguel	23	13		36
San Salvador	64	36		100
San Vicente	8	2		10
Santa Ana	20	20		40
Sonsonate	13	10		23
Usulután	3	7		10
Total	200	133	2	335

Tipos de arma utilizados en los delitos contra de la población LGBTIQ+

La FGR proporcionó información sobre el arma utilizada únicamente para cometer los delitos relativos a la vida, prevalece el arma de fuego **38.1%** seguida de objeto contundente **23.8%**.

Los registros administrativos de la FGR no cuentan con información consistente sobre la relación entre las víctimas y sus agresores, tampoco hay datos robustos sobre la ocupación de las víctimas, esto dificulta la caracterización del tipo de violencia que enfrenta la población LGBTI y por consiguiente su adecuado abordaje.

Resultados de los procesos en los delitos requeridos donde se registran como víctimas:

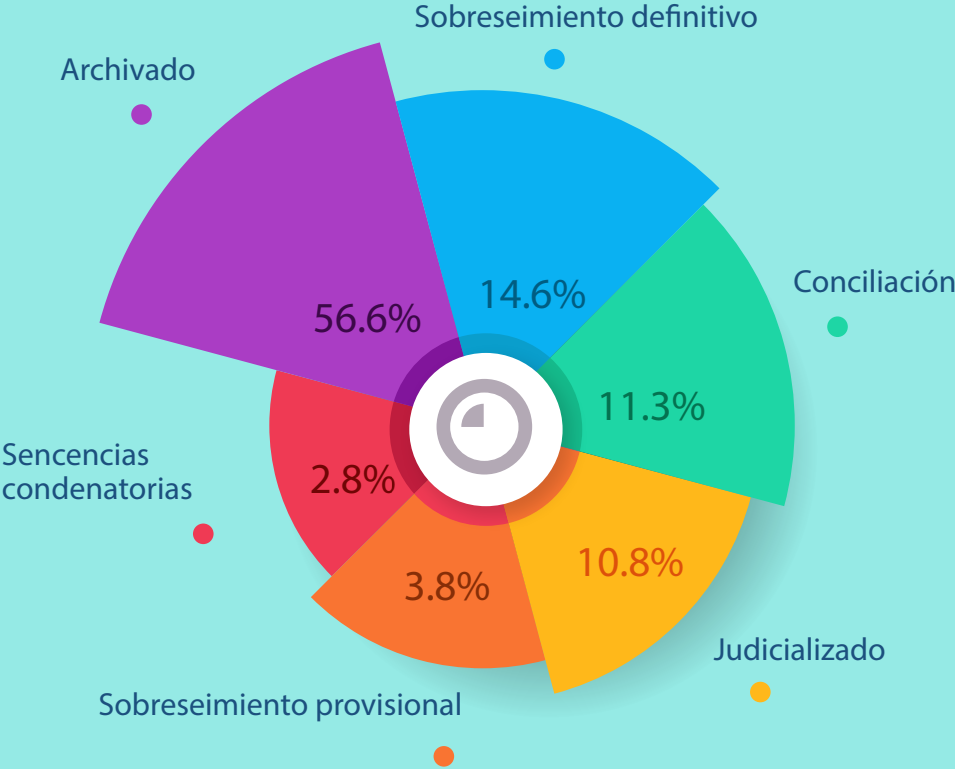


132 hombres , 78 mujeres y 2 personas de sexo desconocido.

Resultados de los procesos...


Se puede observar que el 56.6% de los resultados corresponde a procesos archivados y solamente el 2.8% se refiere a procesos que han resultado en una sentencia condenatoria.

resultado de denuncias por delitos cometidos contra población LGBTIQ+ El Salvador, junio de 2019 a febrero de 2022



Procesos desagregados por sexo y resultado

Al analizar los resultados de los procesos desagregados por el sexo de la víctima, se aprecia que, el porcentaje de procesos archivados es mayor para las mujeres que para los hombres, sin embargo, el porcentaje de procesos con sobreseimiento definitivo es más alto para los hombres que para las mujeres.



Resultado de denuncias desagregados por sexo de las víctimas de delitos cometidos contra población LGBTIQ+ El Salvador, junio de 2019 a febrero de 2022

Resultados de los procesos	Hombre	Mujer	No Registrado
Total	132	78	2
Archivado	52.3%	62.8%	100.0%
Conciliación	11.4%	11.5%	0.0%
Judicializado	9.1%	14.1%	0.0%
Sentencias Condenatorias	0.8%	6.4%	0.0%
Sobreseimiento Definitivo	21.2%	3.8%	0.0%
Sobreseimiento Provisional	5.3%	1.3%	0.0%
Total	100.0%	100.0%	100.0%

Fuente: Departamento de Estadística-DATI, según registros de la Base de Datos de SIGAP a la fecha 04/03/2022.



Edad de víctimas de Delitos cometidos contra población LGBTIQ+.

Según datos de FGR, las víctimas son mujeres y hombres jóvenes entre los **18** y los **30** (48.66%).



Edad de víctimas de Delitos cometidos contra población LGBTIQ+. El Salvador, junio de 2019 a febrero de 2022	Cantidad	Porcentaje
0 - 12 Años	3	0.90%
13 - 17 Años	24	7.16%
18 - 30 Años	163	48.66%
31 - 40 Años	87	25.97%
41 - 50 Años	36	10.75%
51 - 60 Años	6	1.79%
61 - 70 Años	2	0.60%
71 - 80 Años	1	0.30%
Edad No Registrada	13	3.88%
Total	335	100.00%

Fuente: FGR- Base de Datos de SIGAP a la fecha 04/03/2022.

Aproximadamente el **75%** de las víctimas se concentra en las edades entre **18** y **40** años.