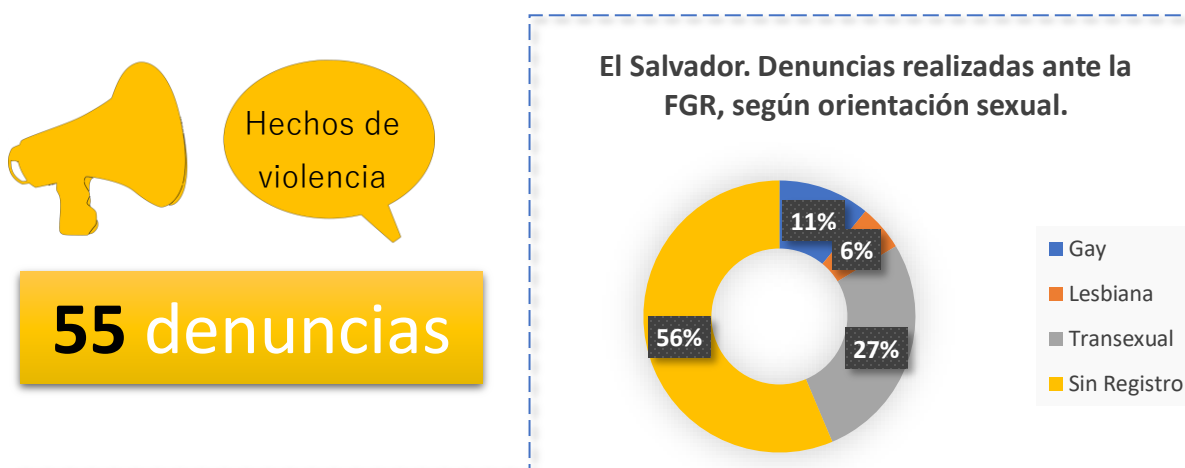
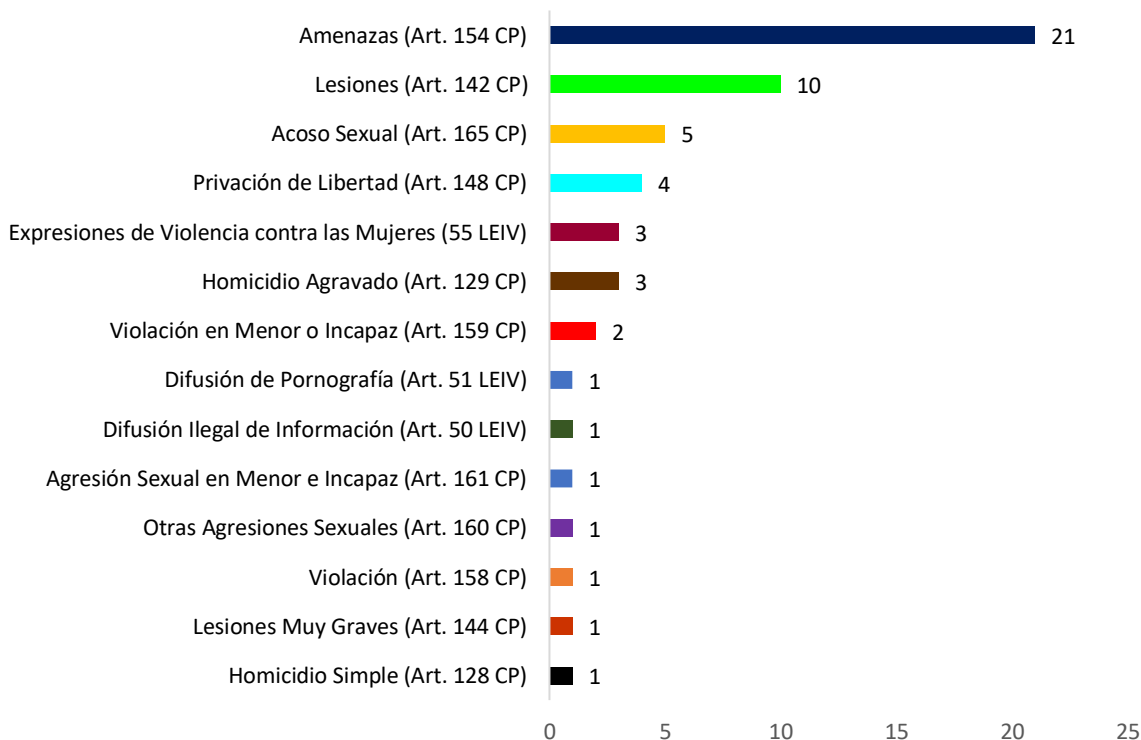


Cifras de violencia contra población LGTBI según denuncias realizadas ante la FGR, período enero/ abril de 2021

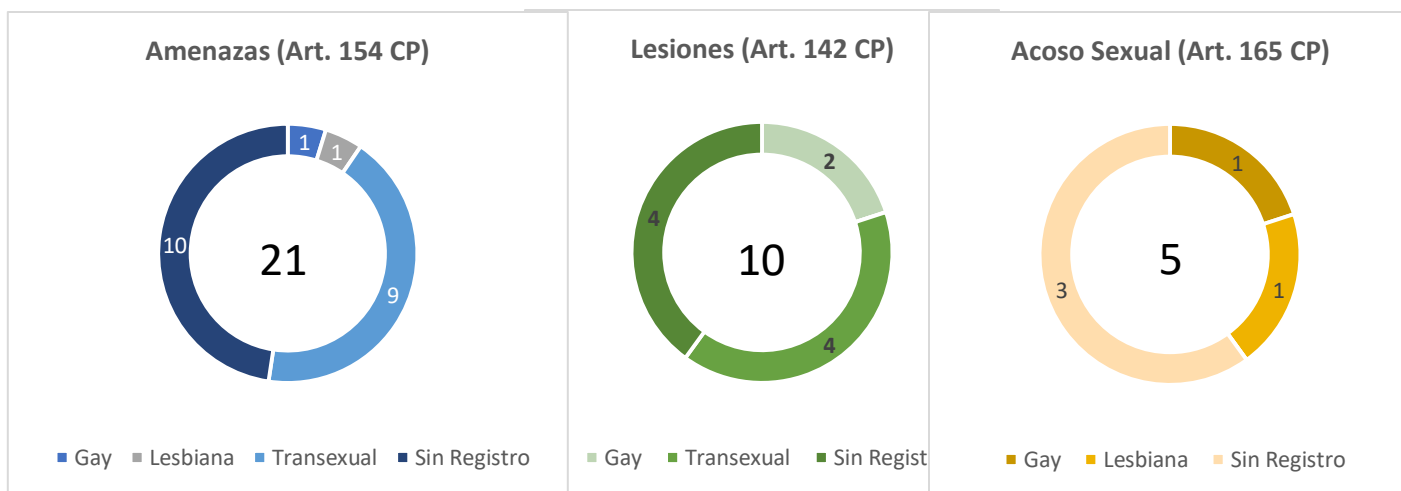


Según la orientación sexual, el 27 % de las denuncias fue interpuesto por personas transexuales, 11 % por gays y 6% por lesbianas. Del 56% de las denuncias no se registró la orientación sexual.

El Salvador. Delitos denunciados por personas LGTBI ante la FGR, enero/abril 2021.



Tipos de delitos desagregados por orientación sexual o identidad de género



Otros delitos denunciados por esta población no registran la identidad de género de la víctima, ni sexo, lo cual representa un importante vacío de información que dificulta dimensionar las diversas vulneraciones contra la población LGTBI.

- ⇒ Violación en Menor o Incapaz, Art. 159 CP. (2)
- ⇒ Difusión de Pornografía, Art. 51 LEIV, (1)
- ⇒ Difusión Ilegal de Información, Art. 50 LEIV, (1)
- ⇒ Agresión Sexual en Menor e Incapaz, Art. 161 CP., (1)
- ⇒ Otras Agresiones Sexuales, Art. 160 CP., (1)
- ⇒ Violación, Art. 158 CP., (1)

Fuente: Elaboración propia con base en información proporcionada por el Departamento de Estadística-DATI, según registros de la Base de Datos de SIGAP a la fecha 17/06/2021, a través de la solicitud de información pública N° 292-UIAP-FGR-2021.